

Товариство з обмеженою відповідальністю «КСК-Автоматизація»

Адреса: 02002, м. Київ, вул. Є. Сверстюка, 4 Б,
Тел.: (38 044)494-33-44, факс: (38 044)494-33-66, E-mail: kck@kck.ua
код ЄДРПОУ 24085171

Вих. № 105 від 31.05.2023 р.

ДПУ у Дніпровському р-ні
ГУ ДПС м. Києві

На виконання п.46.2 статті Податкового кодексу України надаємо звіт незалежного аудитора щодо аудиту фінансовій звітності ТОВ «КСК-Автоматизація» за 2022 рік.

Директор ТОВ «КСК-Автоматизація»



О.О.Кондратьєв

Zeller

International Accounting Firm

Zeller, LLC

Ukraine, 01033, Kyiv

Shota Rustaveli street, 31-B
office 26

t +380 67 465 33 44
+380 50 203 52 66

@ akoexperts@ukr.net
www.zeller.ua
www.ako.kiev.ua

Registration No. 2904 in Register of auditors and audit entities, Section audit entities that have right to conduct statutory audit of financial statements

ЗВІТ НЕЗАЛЕЖНОГО АУДИТОРА

Власнику та Керівництву

ТОВ «КСК-АВТОМАТИЗАЦІЯ»

Думка

Ми провели аудит фінансової звітності Товариства з обмеженою відповідальністю «КСК-АВТОМАТИЗАЦІЯ» (далі - Компанія), що складається з балансу (звіту про фінансовий стан) на 31 грудня 2022 року, звіту про фінансові результати (звіту про сукупний дохід), звіту про рух грошових коштів, звіту про власний капітал і приміток до фінансової звітності за рік, що закінчився зазначеною датою.

На нашу думку, фінансова звітність, що додається, відображає достовірно, в усіх суттєвих аспектах фінансовий стан Компанії на 31 грудня 2022 р., та її фінансові результати і грошові потоки за рік, що закінчився зазначеною датою, відповідно до Національних положень (стандартів) бухгалтерського обліку (НП(С)БО) та Закону України «Про бухгалтерський облік та фінансову звітність в Україні» від 16.07.1999 року № 996-XIV щодо складання фінансової звітності.

Основа для думки

Ми провели аудит відповідно до Міжнародних стандартів аудиту (МСА). Нашу відповідальність згідно з цими стандартами викладено в розділі «Відповідальність аудитора за аудит фінансової звітності» нашого звіту. Ми є незалежними по відношенню до Компанії згідно з Кодексом етики професійних бухгалтерів, розроблений Радою з Міжнародних стандартів етики для бухгалтерів («Кодекс РМСЕБ»), та етичними вимогами, застосовними в Україні до нашого аудиту фінансової звітності, а також виконали інші обов'язки з етики відповідно до цих вимог. Ми вважаємо, що отримані нами аудиторські докази є достатніми і прийнятними для використання їх як основи для нашої думки.

Пояснювальний параграф

Аудиторами проведено процедури вивчення та ідентифікації подій, що відбулися у період між датою фінансової звітності (31.12.2022 року) та датою аудиторського висновку (звіту незалежного аудитора). В процесі виконання процедур аудиту фінансової звітності за період після 31.12.2022 року до дати аудиторського висновку (звіту незалежного аудитора) нами не було виявлено:

- подій, які відбулися у період між датою фінансової звітності та датою аудиторського висновку (звіту незалежного аудитора) і потребують коригування або розкриття у фінансовій звітності;

Аудиторська Компанія «ЗЕЛЛЕР», Товариство з обмеженою відповідальністю. Україна, 01033, Київ, вулиця Шота Руставелі, 31Б, офіс 26. Номер реєстрації у Реєстрі аудиторів та суб'єктів аудиторської діяльності, Розділ суб'єкти аудиторської діяльності, які мають право проводити обов'язковий аудит фінансової звітності 2904.

- подій, що надають докази щодо умов, які виникли після дати фінансової звітності, та які можуть суттєво вплинути на прийняття економічних рішень користувачами фінансової звітності.

Тобто, відповідно до МСА 560 «Події після звітного періоду» нами не виявлено умов, що мали б привести до коригування фінансової звітності Компанії внаслідок подій після дати фінансової звітності.

Ми звертаємо вашу увагу на отриману відповідь від Компанії на запит аудиторів щодо подій, які відбулись в звітному періоді та продовжують діяти після звітного періоду, де розкрито інформацію стосовно оцінки керівництва Компанії наслідків впливу пандемії коронавірусної хвороби (COVID-19) та пов'язаних з цим обмежувальних заходів на діяльність Компанії та про поточну політичну та економічну ситуацію в Україні, зокрема війни з Російською Федерацією, яка може мати вплив на діяльність Компанії.

Обставини, які при цьому будуть виникати, можуть негативно впливати на фінансовий стан і результати діяльності Компанії у такий спосіб і такою мірою, що наразі не можуть бути визначені.

Компанія вважає, що зможе продовжувати діяльність відповідно до принципів безперервності діяльності. У випадку суттєвих змін у діяльності Компанії, або у випадку подовження воєнного (надзвичайного) стану в країні, або настання інших подій, які суттєво вплинуть на діяльність Компанії, управлінський персонал буде оцінювати вплив цих подій на діяльність Компанії, а також приймати рішення про необхідність коригування даних фінансової звітності та оприлюднення такої інформації.

Нашу думку не було модифіковано щодо цього питання.

Ключові питання аудиту

Ключові питання аудиту – це питання, що, на наше професійне судження, були найбільш значущими під час нашого аудиту фінансової звітності за поточний період. Ці питання розглядалися в контексті нашого аудиту фінансової звітності в цілому та при формуванні думки щодо неї; при цьому ми не висловлюємо окремої думки щодо цих питань. Додатково до питання, описаного в розділі «Пояснювальний параграф», ми визначили, що відсутні ключові питання аудиту, про які необхідно повідомити в нашому Звіті.

Інформація, що не є фінансовою звітністю та звітом аудитора щодо неї

Управлінський персонал Компанії несе відповідальність за іншу інформацію, підготовлену станом на та за рік, що закінчився 31 грудня 2022 року.

Інша інформація складається з наступних звітів:

- Звіт про управління за 2022 рік, підготовлений у відповідності до вимог Закону України «Про бухгалтерський облік та фінансову звітність в Україні» від 16.07.1999 року № 996-XIV;

Наша думка щодо фінансової звітності Компанії не поширюється на іншу інформацію та ми не робимо висновок з будь-яким рівнем впевненості щодо цієї іншої інформації.

У зв'язку з нашим аудитом фінансової звітності нашою відповідальністю є ознайомитися з іншою інформацією, ідентифікованою вище, та при цьому розглянути, чи існує суттєва невідповідність між іншою інформацією і фінансовою звітністю або нашими знаннями, отриманими під час аудиту, або чи ця інформація має вигляд такої, що містить суттєве викривлення. Якщо на основі проведеної нами роботи ми доходимо висновку, що існує суттєве викривлення цієї іншої інформації, ми зобов'язані повідомити про цей факт.

Звіт про управління за 2022 рік

Компанія підготувала Звіт про управління за 2022 рік. У Звіті про управління за 2022 рік ми не виявили суттєву невідповідність між іншою інформацією та фінансовою звітністю або нашими знаннями, отриманими під час аудиту, або того, чи ця інформація має вигляд такої, що містить суттєве викривлення, та ми не виявили таких фактів, які б необхідно було включити до нашого Звіту незалежного аудитора.

Звіт про управління Компанії у повній мірі відповідає вимогам Закону України «Про бухгалтерський облік і фінансову звітність в Україні». У Звіті надана інформація щодо перспективи розвитку компанії, результати діяльності за звітний період, дотримання міжнародних стандартів управління ризиками, соціальні аспекти та кадрова політика. Дані про результати діяльності у Звіті про управління доповнюють фінансову звітність Компанії.

Відповідальність управлінського персоналу та тих, кого наділено найвищими повноваженнями за фінансову звітність

Управлінський персонал несе відповідальність за складання і достовірне подання фінансової звітності відповідно до НП(С)БО і вимог Закону України «Про бухгалтерський облік та фінансову звітність в Україні», та за таку систему внутрішнього контролю, яку управлінський персонал визначає потрібною для того, щоб забезпечити складання фінансової звітності, що не містить суттєвих викривлень внаслідок шахрайства або помилки.

При складанні фінансової звітності управлінський персонал несе відповідальність за оцінку здатності Компанії продовжувати свою діяльність на безперервній основі, розкриваючи, де це застосовно, питання, що стосуються безперервності діяльності, та використовуючи припущення про безперервність діяльності як основи для бухгалтерського обліку, крім випадків, якщо управлінський персонал або планує ліквідувати Компанію чи припинити діяльність, або не має інших реальних альтернатив цьому.

Ті, кого наділено найвищими повноваженнями, несуть відповідальність за нагляд за процесом фінансового звітування Компанії.

Відповідальність аудитора за аудит фінансової звітності

Нашими цілями є отримання обґрунтованої впевненості, що фінансова звітність у цілому не містить суттєвого викривлення внаслідок шахрайства або помилки, та випуск звіту аудитора, що містить нашу думку. Обґрунтована впевненість є високим рівнем впевненості, проте не гарантує, що аудит, проведений відповідно до МСА, завжди виявить суттєве викривлення, якщо воно існує. Викривлення можуть бути результатом шахрайства або помилки; вони вважаються суттєвими, якщо окремо або в сукупності, як обґрунтовано очікується, вони можуть впливати на економічні рішення користувачів, що приймаються на основі цієї фінансової звітності.

Виконуючи аудит відповідно до вимог МСА, ми використовуємо професійне судження та професійний скептицизм протягом усього завдання з аудиту. Крім того, ми:

- ідентифікуємо та оцінюємо ризики суттєвого викривлення фінансової звітності внаслідок шахрайства чи помилки, розробляємо й виконуємо аудиторські процедури у відповідь на ці ризики, а також отримуємо аудиторські докази, що є достатніми та прийнятними для використання їх як основи для нашої думки. Ризик невиявлення суттєвого викривлення внаслідок шахрайства є вищим, ніж для викривлення внаслідок помилки, оскільки шахрайство може включати змову, підробку, навмисні пропуски, неправильні твердження або нехтування заходами

внутрішнього контролю;

- отримуємо розуміння заходів внутрішнього контролю, що стосуються аудиту, для розробки аудиторських процедур, які б відповідали обставинам, а не для висловлення думки щодо ефективності системи внутрішнього контролю;
- оцінюємо прийнятність застосованих облікових політик та обґрунтованість облікових оцінок і відповідних розкриттів інформації, зроблених управлінським персоналом;
- доходимо висновку щодо прийнятності використання управлінським персоналом припущення про безперервність діяльності як основи для бухгалтерського обліку та, на основі отриманих аудиторських доказів, робимо висновок, чи існує суттєва невизначеність щодо подій або умов, які поставили б під значний сумнів можливість компанії продовжити безперервну діяльність. Якщо ми доходимо висновку щодо існування такої суттєвої невизначеності, ми повинні привернути увагу в своєму звіті аудитора до відповідних розкриттів інформації у фінансовій звітності або, якщо такі розкриття інформації є неналежними, модифікувати свою думку. Наші висновки ґрунтуються на аудиторських доказах, отриманих до дати нашого звіту аудитора. Втім майбутні події або умови можуть примусити Компанію припинити свою діяльність на безперервній основі;
- оцінюємо загальне подання, структуру та зміст фінансової звітності включно з розкриттями інформації, а також те, чи показує фінансова звітність операції та події, що покладені в основу її складання, так, щоб досягти достовірного відображення.

Ми повідомляємо тим, кого наділено найвищими повноваженнями, інформацію про запланований обсяг і час проведення аудиту та суттєві аудиторські результати, включаючи будь-які суттєві недоліки заходів внутрішнього контролю, виявлені нами під час аудиту.

Ми також надаємо тим, кого наділено найвищими повноваженнями, твердження, що ми виконали відповідні етичні вимоги щодо незалежності, та повідомляємо їм про всі стосунки й інші питання, які могли б обґрунтовано вважатись такими, що впливають на нашу незалежність, а також, де це застосовно, щодо відповідних застережних заходів.

З переліку всіх питань, інформація щодо яких надавалась тим, кого наділено найвищими повноваженнями, ми визначили ті, що мали найбільше значення під час аудиту фінансової звітності поточного періоду, тобто ті, які є ключовими питаннями аудиту. Ми описуємо ці питання в нашому звіті аудитора крім випадків, якщо законодавчим чи регуляторним актом заборонено публічне розкриття такого питання, або коли за вкрай виняткових обставин ми визначаємо, що таке питання не слід висвітлювати в нашому звіті, оскільки негативні наслідки такого висвітлення можуть очікувано переважити його корисність для інтересів громадськості.

Основні відомості про аудиторську фірму

Відповідно до вимог статті 14 Закону України «Про аудит фінансової звітності та аудиторську діяльність» надаємо основні відомості про суб'єкта аудиторської діяльності, що провів аудит:

Повна назва:	Товариство з обмеженою відповідальністю «Аудиторська компанія «ЗЕЛЛЕР».
Код ЄДРПОУ	31867227
Місцезнаходження:	УКРАЇНА, 01033 м. Київ, вул. Шота Руставелі, 31-Б, офіс 26
Реєстраційні дані:	Зареєстровано Печерською районною в м. Києві Державною адміністрацією 19 лютого 2002 р. за N 1 070 120 0000 017608.

Інформація про включено до Включено до Реєстру аудиторів та суб'єктів аудиторської діяльності за № 2904.

Реєстру аудиторів та суб'єктів аудиторської діяльності

Компанія включена до Розділу СУБ'ЄКТИ АУДИТОРСЬКОЇ ДІЯЛЬНОСТІ, ЯКІ МАЮТЬ ПРАВО ПРОВОДИТИ ОБОВ'ЯЗКОВИЙ АУДИТ ФІНАНСОВОЇ ЗВІТНОСТІ

<https://www.apu.com.ua/subjekty-audytorskoi-dijalnosti-jaki-majut-pravo-provodyty-obovjazkovyj-audyt-finansovoi-zvintnosti/>

Суб'єкт аудиторської діяльності пройшов зовнішню перевірку системи контролю якості аудиторських послуг, створеної відповідно до стандартів аудиту, норм професійної етики аудиторів та законодавчих і нормативних вимог, що регулюють аудиторську діяльність, рішення АПУ №29/3 від 30.01.2020 року

Контактний телефон

(067) 465-33-44, (050) 203-52-66

Основні відомості про умови договору на проведення аудиту:

Дата и номер договору на проведення аудиту

Договір № 07/01 від 24.01.2023 року.

Дата початку і дата закінчення проведення аудиту

«30» січня 2023 року – «03» квітня 2023 року.

Перевірка проводилась з 30.01.2023 року по 03.04.2023 року за адресою: 02002, м. Київ, вул. Євгена Сверстюка, буд. 4Б та 01033, м. Київ, вул. Шота Руставелі, 31-Б, офіс 26.

Ключовий партнер з аудиту

Включений до Реєстру аудиторів та суб'єктів аудиторської діяльності за №100541

С. М. Церковний

Від імені аудиторської фірми
Директор ТОВ «АК «ЗЕЛЛЕР»

Включений до Реєстру аудиторів та суб'єктів аудиторської діяльності за №100413



А. В. Ганенко

01033 м. Київ, вул. Шота Руставелі, 31-Б, офіс 26

«03» квітня 2023 року

Підприємство	ТОВАРИСТВО З ОБМЕЖЕНОЮ ВІДПОВІДАЛЬНІСТЮ "КСК-АВТОМАТИЗАЦІЯ"	Дата (рік, місяць, число)	2022-12-31	КОДИ	
Територія	М.КИЇВ	за ЄП	ПРОКУМЕНТ	1000	1000
Організаційно-правова форма господарювання	Товариство з обмеженою відповідальністю	за КВЕД	646000000000479391	240	240
Вид економічної діяльності	Оптова торгівля іншими машиннами й устаткуванням	за КВЕД		46.69	46.69
Середня кількість працівників	2 98				

Адреса, телефон вул. Євгена Свєрстюка, буд. 4 Б, ДНІПРОВСЬКИЙ р-н, м. КИЇВ, 02002, Україна 4943344
Одиниця виміру: тис. грн. без десяткового знака (окрім розділу IV Звіту про фінансові результати (Звіту про сукупний дохід) (форма №2), грошові показники якого наводяться в гривнях з копійками)

Складено (зробити позначку "v" у відповідній клітинці):

за національними положеннями (стандартами) бухгалтерського обліку
за міжнародними стандартами фінансової звітності

V

Баланс (Звіт про фінансовий стан)
на 31 грудня 2022 р.


Форма №1 Код за ДКУД 1801001

А К Т И В	Код рядка	На початок звітного періоду	На кінець звітного періоду
1	2	3	4
I. Необоротні активи			
Нематеріальні активи	1000	1 077	805
первісна вартість	1001	1 876	1 876
накопичена амортизація	1002	799	1 071
Незавершені капітальні інвестиції	1005	14	9
Основні засоби	1010	22 412	21 183
первісна вартість	1011	49 825	50 090
знос	1012	27 413	28 907
Інвестиційна нерухомість	1015	-	-
первісна вартість інвестиційної нерухомості	1016	-	-
знос інвестиційної нерухомості	1017	-	-
Довгострокові біологічні активи	1020	-	-
первісна вартість довгострокових біологічних активів	1021	-	-
накопичена амортизація довгострокових біологічних активів	1022	-	-
Довгострокові фінансові інвестиції: які обліковуються за методом участі в капіталі інших підприємств	1030	2 434	2 475
інші фінансові інвестиції	1035	-	-
Довгострокова дебіторська заборгованість	1040	-	-
Відстрочені податкові активи	1045	279	311
Гудвіл	1050	-	-
Відстрочені аквізиційні витрати	1060	-	-
Залишок коштів у централізованих страхових резервних фондах	1065	-	-
Інші необоротні активи	1090	-	-
Усього за розділом I	1095	26 216	24 783
II. Оборотні активи			
Запаси	1100	48 724	76 139
виробничі запаси	1101	5 070	4 549
нєзавершенє виробництво	1102	3 853	7 481
готова продукція	1103	2 063	2 045
товари	1104	37 738	62 064
Поточні біологічні активи	1110	-	-
Депозити перестраховування	1115	-	-
Векселі одержані	1120	-	-
Дебіторська заборгованість за продукцію, товари, роботи, послуги	1125	13 877	7 693
Дебіторська заборгованість за розрахунками: за виданими авансами	1130	7 664	4 524
з бюджетом	1135	-	856
у тому числі з податку на прибуток	1136	-	521
Дебіторська заборгованість за розрахунками з нарахованих доходів	1140	-	-
Дебіторська заборгованість за розрахунками із внутрішніх розрахунків	1145	-	-
Інша поточна дебіторська заборгованість	1155	288	105
Поточні фінансові інвестиції	1160	-	-
Гроші та їх еквіваленти	1165	33 446	12 335
готівка	1166	-	-
рахунки в банках	1167	33 446	12 335
Витрати майбутніх періодів	1170	253	348
Частка перестраховика у страхових резервах	1180	-	-
у тому числі в:			
резервах довгострокових зобов'язань	1181	-	-
резервах збитків або резервах належних виплат	1182	-	-
резервах незароблених премій	1183	-	-

0000006

інших страхових резервах	1184	-	-
Інші оборотні активи	1190	5 568	8 036
Усього за розділом II	1195	109 820	110 036
III. Необоротні активи, утримувані для продажу, та групи вибуття	1200	-	-
Баланс	1300	136 036	134 819

Пасив	Код рядка	На початок звітного періоду	На кінець звітного періоду
I	2	3	4
I. Власний капітал			
Зареєстрований (пайовий) капітал	1400	40	40
Внески до незареєстрованого статутного капіталу	1401	-	-
Капітал у дооцінках	1405	9 372	9 372
Додатковий капітал	1410	431	431
емісійний дохід	1411	-	-
накопичені курсові різниці	1412	-	-
Резервний капітал	1415	76	76
Нерозподілений прибуток (испокритий збиток)	1420	66 570	67 662
Неоплачений капітал	1425	(-)	(-)
Вилучений капітал	1430	(-)	(-)
Інші резерви	1435	-	-
Усього за розділом I	1495	76 489	77 581
II. Довгострокові зобов'язання і забезпечення			
Відстрочені податкові зобов'язання	1500	-	-
Пенсійні зобов'язання	1505	-	-
Довгострокові кредити банків	1510	-	-
Інші довгострокові зобов'язання	1515	-	-
Довгострокові забезпечення	1520	-	-
довгострокові забезпечення витрат персоналу	1521	-	-
Цільове фінансування	1525	-	-
благодійна допомога	1526	-	-
Страхові резерви	1530	-	-
у тому числі:	1531	-	-
резерв довгострокових зобов'язань			
резерв збитків або резерв належних виплат	1532	-	-
резерв незароблених премій	1533	-	-
інші страхові резерви	1534	-	-
Інвестиційні контракти	1535	-	-
Призовий фонд	1540	-	-
Резерв на виплату джек-поту	1545	-	-
Усього за розділом II	1595	-	-
III. Поточні зобов'язання і забезпечення			
Короткострокові кредити банків	1600	-	-
Векселі видані	1605	-	-
Поточна кредиторська заборгованість за:			
довгостроковими зобов'язаннями	1610	199	-
товари, роботи, послуги	1615	16 415	5 358
розрахунками з бюджетом	1620	2 091	809
у тому числі з податку на прибуток	1621	558	523
розрахунками зі страхування	1625	512	106
розрахунками з оплати праці	1630	4 249	1 596
Поточна кредиторська заборгованість за одержаними авансами	1635	32 361	46 859
Поточна кредиторська заборгованість за розрахунками з учасниками	1640	-	-
Поточна кредиторська заборгованість із внутрішніх розрахунків	1645	-	-
Поточна кредиторська заборгованість за страховою діяльністю	1650	-	-
Поточні забезпечення	1660	3 399	2 262
Доходи майбутніх періодів	1665	-	-
Відстрочені комісійні доходи від перестраховиків	1670	-	-
Інші поточні зобов'язання	1690	321	248
Усього за розділом III	1695	59 547	57 238
IV. Зобов'язання, пов'язані з необоротними активами, утримуваними для продажу, та групами вибуття	1700	-	-
V. Чиста вартість активів недержавного пенсійного фонду	1800	-	-
Баланс	1900	136 036	134 819



Кондратьєв
Олександр
Олексійович
Авраменко
Ірина
Михайлівна

Кондратьєв Олександр Олексійович

Авраменко Ірина Михайлівна

1. Кошик функцій адміністративно-територіальних одиниць та територій територіальних громад.
2. Відповідає за збір, обробку, аналіз та надання інформації центральному органу виконавчої влади, що реалізує державну політику у сфері статистики.

0000007

Підприємство **ТОВАРИСТВО З ОБМЕЖЕНОЮ ВІДПОВІДАЛЬНІСТЮ
"КСК-АВТОМАТИЗАЦІЯ"**

(паймування)

Звіт про фінансові результати (Звіт про сукупний дохід)
за Рік 2022 р.

Дата (рік, місяць, число)
за ЄДРПОУ

КОДИ		
2023	01	01
24085171		

ДОКУМЕНТ ПРИЙНЯТО

Форма № 2 Код за ДКУД **1801003**

I. ФІНАНСОВІ РЕЗУЛЬТАТИ

Стаття	Код рядка	За звітний період	За аналогічний період попереднього року
1	2	3	4
Чистий дохід від реалізації продукції (товарів, робіт, послуг)	2000	111 614	268 995
Чисті зароблені страхові премії	2010	-	-
<i>премії підписані, валова сума</i>	2011	-	-
<i>премії, передані у перестраховання</i>	2012	-	-
<i>зміна резерву незароблених премій, валова сума</i>	2013	-	-
<i>зміна частки перестраховиків у резерві незароблених премій</i>	2014	-	-
Собівартість реалізованої продукції (товарів, робіт, послуг)	2050	(72 397)	(189 119)
Чисті понесені збитки за страховими виплатами	2070	-	-
Валовий:			
прибуток	2090	39 217	79 876
збиток	2095	(-)	(-)
Дохід (витрати) від зміни у резервах довгострокових зобов'язань	2105	-	-
Дохід (витрати) від зміни інших страхових резервів	2110	-	-
<i>зміна інших страхових резервів, валова сума</i>	2111	-	-
<i>зміна частки перестраховиків в інших страхових резервах</i>	2112	-	-
Інші операційні доходи	2120	6 085	5 208
у тому числі:	2121	-	-
<i>дохід від зміни вартості активів, які оцінюються за справедливою вартістю</i>			
<i>дохід від первісного визнання біологічних активів і сільськогосподарської продукції</i>	2122	-	-
<i>дохід від використання коштів, вивільнених від оподаткування</i>	2123	-	-
Адміністративні витрати	2130	(13 653)	(25 255)
Витрати на збут	2150	(21 563)	(41 531)
Інші операційні витрати	2180	(7 230)	(5 335)
у тому числі:	2181	-	-
<i>витрати від зміни вартості активів, які оцінюються за справедливою вартістю</i>			
<i>витрати від первісного визнання біологічних активів і сільськогосподарської продукції</i>	2182	-	-
Фінансовий результат від операційної діяльності:			
прибуток	2190	2 856	12 963
збиток	2195	(-)	(-)
Дохід від участі в капіталі	2200	41	505
Інші фінансові доходи	2220	265	459
Інші доходи	2240	22	230
у тому числі:	2241	-	-
<i>дохід від благодійної допомоги</i>			
Фінансові витрати	2250	(53)	(182)
Втрати від участі в капіталі	2255	(-)	(-)
Інші витрати	2270	(-)	(327)
Прибуток (збиток) з впливу інфляції на монетарні статті	2275	-	-

0000003

Фінансовий результат до оподаткування:			
прибуток	2290	3 131	13 648
збиток	2295	(-)	(-)
Витрати (дохід) з податку на прибуток	2300	(711)	(2 861)
Прибуток (збиток) від припиненої діяльності після оподаткування	2305	-	-
Чистий фінансовий результат:			
прибуток	2350	2 420	10 787
збиток	2355	(-)	(-)

II. СУКУПНИЙ ДОХІД

Стаття	Код рядка	За звітний період	За аналогічний період попереднього року
1	2	3	4
Дооцінка (уцінка) необоротних активів	2400	-	-
Дооцінка (уцінка) фінансових інструментів	2405	-	-
Накопичені курсові різниці	2410	-	-
Частка іншого сукупного доходу асоційованих та спільних підприємств	2415	-	-
Інший сукупний дохід	2445	-	-
Інший сукупний дохід до оподаткування	2450	-	-
Податок на прибуток, пов'язаний з іншим сукупним доходом	2455	-	-
Інший сукупний дохід після оподаткування	2460	-	-
Сукупний дохід (сума рядків 2350, 2355 та 2460)	2465	2 420	10 787

III. ЕЛЕМЕНТИ ОПЕРАЦІЙНИХ ВИТРАТ

Назва статті	Код рядка	За звітний період	За аналогічний період попереднього року
1	2	3	4
Матеріальні затрати	2500	16 294	61 855
Витрати на оплату праці	2505	23 653	54 887
Відрахування на соціальні заходи	2510	3 966	7 636
Амортизація	2515	2 554	20 249
Інші операційні витрати	2520	20 249	26 598
Разом	2550	66 716	171 225

IV. РОЗРАХУНОК ПОКАЗНИКІВ ПРИБУТКОВОСТІ АКЦІЙ

Назва статті	Код рядка	За звітний період	За аналогічний період попереднього року
1	2	3	4
Середньорічна кількість простих акцій	2600	-	-
Скоригована середньорічна кількість простих акцій	2605	-	-
Чистий прибуток (збиток) на одну просту акцію	2610	-	-
Скоригований чистий прибуток (збиток) на одну просту акцію	2615	-	-
Дивіденди на одну просту акцію	2650	-	-

Керівник

Головний бухгалтер

ЕП
Кендратьєв
Олександр
Евдокімович
Авраменко
Ірина
Михайлівна

Кендратьєв Олександр Олексійович

Авраменко Ірина Михайлівна

0000009

Підприємство

ТОВАРИСТВО З ОБМЕЖЕНОЮ ВІДПОВІДАЛЬНІСТЮ "КСК-АВТОМАТИЗАЦІЯ" за ЄДРПОУ

Дата (рік, місяць, число)

КОДИ		
2023	01	01
24085171		

(найменування)

ДОКУМЕНТ ПРИЙНЯТО

Звіт про рух грошових коштів (за прямим методом)

за Рік 2022 р.

Форма №3 Код за ДКУД 1801004

Стаття	Код	За звітний період	За аналогічний період попереднього року
1	2	3	4
I. Рух коштів у результаті операційної діяльності			
Надходження від:			
Реалізації продукції (товарів, робіт, послуг)	3000	49 813	164 047
Повернення податків і зборів	3005	-	-
у тому числі податку на додану вартість	3006	-	-
Цільового фінансування	3010	401	413
Надходження від отримання субсидій, дотацій	3011	-	-
Надходження авансів від покушців і замовників	3015	117 469	178 796
Надходження від повернення авансів	3020	6 462	87
Надходження від відсотків за залишками коштів на поточних рахунках	3025	-	-
Надходження від боржників неустойки (штрафів, пені)	3035	-	-
Надходження від операційної оренди	3040	-	-
Надходження від отримання роялті, авторських винагород	3045	-	-
Надходження від страхових премій	3050	-	-
Надходження фінансових установ від повернення позик	3055	-	-
Інші надходження	3095	191	245
Витрачання на оплату:			
Товарів (робіт, послуг)	3100	(74 361)	(153 901)
Праці	3105	(22 329)	(42 496)
Відрахувань на соціальні заходи	3110	(4 932)	(8 129)
Зобов'язань з податків і зборів	3115	(24 802)	(34 622)
Витрачання на оплату зобов'язань з податку на прибуток	3116	(778)	(2 764)
Витрачання на оплату зобов'язань з податку на додану вартість	3117	(6 652)	(20 047)
Витрачання на оплату зобов'язань з інших податків і зборів	3118	(4 052)	(11 811)
Витрачання на оплату авансів	3135	(49 208)	(56 702)
Витрачання на оплату повернення авансів	3140	(996)	(857)
Витрачання на оплату цільових внесків	3145	(-)	(-)
Витрачання на оплату зобов'язань за страховими контрактами	3150	(-)	(-)
Витрачання фінансових установ на надання позик	3155	(-)	(-)
Інші витрачання	3190	(19 512)	(28 492)
Чистий рух коштів від операційної діяльності	3195	-21 804	18 389
II. Рух коштів у результаті інвестиційної діяльності			
Надходження від реалізації:			
фінансових інвестицій	3200	-	-
необоротних активів	3205	-	-
Надходження від отриманих:			
відсотків	3215	253	459
дивідендів	3220	-	-
Надходження від деривативів	3225	-	-
Надходження від погашення позик	3230	-	-
Надходження від вибуття дочірнього підприємства та іншої господарської одиниці	3235	-	-
Інші надходження	3250	-	-

0000010

Витрачання на придбання: фінансових інвестицій	3255	(-)	(-)
необоротних активів	3260	(-)	(-)
Виплати за деривативами	3270	(-)	(-)
Витрачання на надання позик	3275	(-)	(-)
Витрачання на придбання дочірнього підприємства та іншої господарської одиниці	3280	(-)	(-)
Інші платежі	3290	(-)	(-)
Чистий рух коштів від інвестиційної діяльності	3295	253	459
III. Рух коштів у результаті фінансової діяльності			
Надходження від:			
Власного капіталу	3300	-	-
Отримання позик	3305	-	-
Надходження від продажу частки в дочірньому підприємстві	3310	-	-
Інші надходження	3340	-	-
Витрачання на:			
Викуп власних акцій	3345	(-)	(-)
Погашення позик	3350	-	-
Сплату дивідендів	3355	(1 241)	(16 928)
Витрачання на сплату відсотків	3360	(53)	(182)
Витрачання на сплату заборгованості з фінансової оренди	3365	(199)	(-)
Витрачання на придбання частки в дочірньому підприємстві	3370	(-)	(-)
Витрачання на виплати неконтрольованим часткам у дочірніх підприємствах	3375	(-)	(-)
Інші платежі	3390	(79)	(-)
Чистий рух коштів від фінансової діяльності	3395	-1 572	-17 110
Чистий рух грошових коштів за звітний період	3400	-23 123	1 738
Залишок коштів на початок року	3405	33 446	34 529
Вплив зміни валютних курсів на залишок коштів	3410	2 012	(2 821)
Залишок коштів на кінець року	3415	12 335	33 446

Керівник


Кондратьєв
Олександр
Олексійович

Кондратьєв Олександр Олексійович

Головний бухгалтер

Авраменко
Ірина
Михайлівна

Авраменко Ірина Михайлівна



0000011

Підприємство **ТОВАРИСТВО З ОБМЕЖЕНОЮ ВІДПОВІДАЛЬНІСТЮ "КСК-АВТОМАТИЗАЦІЯ" за ЄДРПОУ**

Дата (рік, місяць, число)

КОДИ		
2023	01	01
24085171		
ДОКУМЕНТ ПРИЙНЯТО		

(найменування)

Звіт про власний капітал

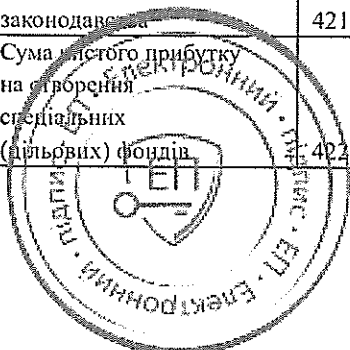
за Рік 2022 р.

Форма №4

Код за ДКУД

1801005

Стаття	Код рядка	Зареєстрований (пайовий) капітал	Капітал у дооцінках	Додатковий капітал	Резервний капітал	Нерозподілений прибуток (непокритий збиток)	Неоплачений капітал	Вилучений капітал	Всього
1	2	3	4	5	6	7	8	9	10
Залишок на початок року	4000	40	9 372	431	76	66 570	-	-	76 489
Коригування:									
Зміна облікової політики	4005	-	-	-	-	-	-	-	-
Виправлення помилок	4010	-	-	-	-	-	-	-	-
Інші зміни	4090	-	-	-	-	-	-	-	-
Скоригований залишок на початок року	4095	40	9 372	431	76	66 570	-	-	76 489
Чистий прибуток (збиток) за звітний період	4100	-	-	-	-	2 420	-	-	2 420
Інший сукупний дохід за звітний період	4110	-	-	-	-	-	-	-	-
Дооцінка (уцінка) необоротних активів	4111	-	-	-	-	-	-	-	-
Дооцінка (уцінка) фінансових інструментів	4112	-	-	-	-	-	-	-	-
Накопичені курсові різниці	4113	-	-	-	-	-	-	-	-
Частка іншого сукупного доходу асоційованих і спільних підприємств	4114	-	-	-	-	-	-	-	-
Інший сукупний дохід	4116	-	-	-	-	-	-	-	-
Розподіл прибутку:									
Виплати власникам (дивіденди)	4200	-	-	-	-	(1 328)	-	-	(1 328)
Спрямування прибутку до зареєстрованого капіталу	4205	-	-	-	-	-	-	-	-
Відрахування до резервного капіталу	4210	-	-	-	-	-	-	-	-
Сума чистого прибутку, належна до бюджету відповідно до законодавства	4215	-	-	-	-	-	-	-	-
Сума чистого прибутку на створення спеціальних (дільових) фондів	4220	-	-	-	-	-	-	-	-



0000012

1	2	3	4	5	6	7	8	9	10
Сума чистого прибутку на матеріальне заохочення	4225	-	-	-	-	-	-	-	-
Внески учасників:									
Внески до капіталу	4240	-	-	-	-	-	-	-	-
Погашення заборгованості з капіталу	4245	-	-	-	-	-	-	-	-
Вилучення капіталу:									
Викуп акцій (часток)	4260	-	-	-	-	-	-	-	-
Перепродаж викуплених акцій (часток)	4265	-	-	-	-	-	-	-	-
Анулювання викуплених акцій (часток)	4270	-	-	-	-	-	-	-	-
Вилучення частки в капіталі	4275	-	-	-	-	-	-	-	-
Зменшення номінальної вартості акцій	4280	-	-	-	-	-	-	-	-
Інші зміни в капіталі	4290	-	-	-	-	-	-	-	-
Придбання (продаж) неконтрольованої частки в дочірньому підприємстві	4291	-	-	-	-	-	-	-	-
Разом змін у капіталі	4295	-	-	-	-	1 092	-	-	1 092
Залишок на кінець року	5500	40	9 372	431	76	67 662	-	-	77 581

Керівник

Головний бухгалтер

Кондратьєв
Олександр
Олексійович
Авраменко
Ірина
Михайлівна

Кондратьєв Олександр Олексійович

Авраменко Ірина Михайлівна



0000013

(найменування)

Звіт про власний капітал

за

Рік 2021

р.

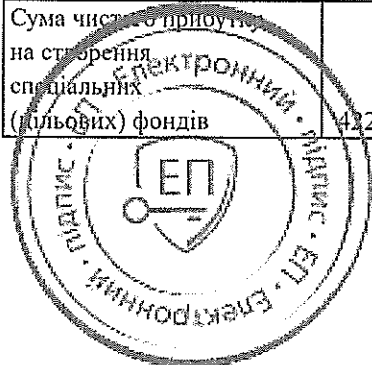
Форма №4

Код за ДКУД

1801005

ДОКУМЕНТ ПРИЙНЯТО

Стаття	Код рядка	Зареєстрований (пайовий) капітал	Капітал у дооцінках	Додатковий капітал	Резервний капітал	Нерозподілений прибуток (непокритий збиток)	Неоплачений капітал	Вилучений капітал	Всього
1	2	3	4	5	6	7	8	9	10
Залишок на початок року	4000	40	9 372	431	76	73 896	-	-	83 815
Коригування:									
Зміна облікової політики	4005	-	-	-	-	-	-	-	-
Виправлення помилок	4010	-	-	-	-	(8)	-	-	(8)
Інші зміни	4090	-	-	-	-	-	-	-	-
Скоригований залишок на початок року	4095	40	9 372	431	76	73 888	-	-	83 807
Чистий прибуток (збиток) за звітний період	4100	-	-	-	-	10 787	-	-	10 787
Інший сукупний дохід за звітний період	4110	-	-	-	-	-	-	-	-
Дооцінка (уцінка) необоротних активів	4111	-	-	-	-	-	-	-	-
Дооцінка (уцінка) фінансових інструментів	4112	-	-	-	-	-	-	-	-
Накопичені курсові різниці	4113	-	-	-	-	-	-	-	-
Частка іншого сукупного доходу асоційованих і спільних підприємств	4114	-	-	-	-	-	-	-	-
Інший сукупний дохід	4116	-	-	-	-	-	-	-	-
Розподіл прибутку:									
Виплати власникам (дивіденди)	4200	-	-	-	-	(18 105)	-	-	(18 105)
Спрямування прибутку до зареєстрованого капіталу	4205	-	-	-	-	-	-	-	-
Відрахування до резервного капіталу	4210	-	-	-	-	-	-	-	-
Сума чистого прибутку, належна до бюджету відповідно до законодавства	4215	-	-	-	-	-	-	-	-
Сума чистого прибутку на створення спеціальних (дільових) фондів	4220	-	-	-	-	-	-	-	-



0000014

1	2	3	4	5	6	7	8	9	10
Сума чистого прибутку на матеріальне заохочення	4225	-	-	-	-	-	-	-	-
Внески учасників: Внески до капіталу	4240	-	-	-	-	-	-	-	-
Погашення заборгованості з капіталу	4245	-	-	-	-	-	-	-	-
Вилучення капіталу: Викуп акцій (часток)	4260	-	-	-	-	-	-	-	-
Перепродаж викуплених акцій (часток)	4265	-	-	-	-	-	-	-	-
Анулювання викуплених акцій (часток)	4270	-	-	-	-	-	-	-	-
Вилучення частки в капіталі	4275	-	-	-	-	-	-	-	-
Зменшення номінальної вартості акцій	4280	-	-	-	-	-	-	-	-
Інші зміни в капіталі	4290	-	-	-	-	-	-	-	-
Придбання (продаж) неконтрольованої частки в дочірньому підприємстві	4291	-	-	-	-	-	-	-	-
Сумою змін у капіталі	4295	-	-	-	-	(7 318)	-	-	(7 318)
Залишок на кінець року	4300	40	9 372	431	76	66 570	-	-	76 489

Керівник

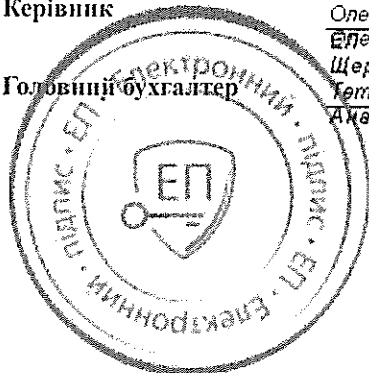
ЕП
Кондратьєв
Олександр

Кондратьєв Олександр Олексійович

Головний бухгалтер

ЕП
Щербиніна
Тетяна
Анатоліївна

Щербиніна Тетяна Анатоліївна



0000015

ЗАТВЕРДЖЕНО

Наказ Міністерства фінансів України

29.11.2000 № 302 (у редакції наказу Міністерства фінансів України

від 28.10.2003 № 602)

ДОКУМЕНТ ПРИЙНЯТО

Дата (рік, місяць, число)	2022	12	31
за ЄДРПОУ	24085171		
за КАТОПГ ¹	UA80000000000479391		
за СПОДУ	240		
за КОПФГ	46.69		
за КВЕД			

Підприємство **ТОВАРИСТВО З ОБМЕЖЕНОЮ ВІДПОВІДАЛЬНІСТЮ "КСК-АВТОМАТИЗАЦІЯ"**Територія **М.КИЇВ**

Орган державного управління

Організаційно-правова форма господарювання **Товариство з обмеженою відповідальністю**Вид економічної діяльності **Оптова торгівля іншими машинами й устаткуванням**

Одинична виміру: тис.грн.

ПРИМІТКИ ДО РІЧНОЇ ФІНАНСОВОЇ ЗВІТНОСТІза **2022** рік

Форма №5

Код за ДКУД

1801008

I. Нематеріальні активи

Групи нематеріальних активів	Код рядка	Залишок на початок року		Надійшло за рік	Переоцінка (дооцінка +, уцінка -)		Вибуло за рік		Нараховано амортизації за рік	Втрати від зменшення корисності за рік	Інші зміни за рік			Залишок на кінець року	
		первісна (переоцінена) вартість	накопичена амортизація		первісна (переоцінена) вартість	накопичена амортизація	первісної (переоціненої) вартості	накопиченої амортизації			первісної (переоціненої) вартості	накопиченої амортизації	первісна (переоцінена) вартість	накопичена амортизація	
I	2	3	4	5	6	7	8	9	10	11	12	13	14	15	
Права користування природними ресурсами	010	-	-	-	-	-	-	-	-	-	-	-	-	-	-
Права користування майном	020	-	-	-	-	-	-	-	-	-	-	-	-	-	-
Права на комерційні позначення	030	21	21	-	-	-	-	-	-	-	-	-	21	21	
Права на об'єкти промислової власності	040	-	-	-	-	-	-	-	-	-	-	-	-	-	-
Авторське право та суміжні з ним права	050	428	30	-	-	-	-	-	41	-	-	-	428	71	
Інші нематеріальні активи	060	-	-	-	-	-	-	-	-	-	-	-	-	-	-
Разом	070	1427	748	-	-	-	-	-	231	-	-	-	1427	979	
	080	1876	799	-	-	-	-	-	272	-	-	-	1876	1071	
Гулівіл	090	-	-	-	-	-	-	-	-	-	-	-	-	-	-

3 рядка 080 графа 14 вартість нематеріальних активів, щодо яких існує обмеження права власності (081)

вартість оформлених у заставу нематеріальних активів (082)

вартість створених підприємством нематеріальних активів (083)

3 рядка 080 графа 5 вартість нематеріальних активів, отриманих за рахунок цільових асигнувань (084)

3 рядка 080 графа 15 накопичена амортизація нематеріальних активів, щодо яких існує обмеження права власності (085)

¹ Координатор адміністративно-територіальних одиниць та територій територіальних громад

16

II. Основні засоби

Групи основних засобів	Код рядка	Залишок на початок року		Надійшло за рік	Переоцінка (дооцінка +, уліцка -)		Вибуло за рік		Нараховано амортизації за рік	Втрати від зменшення корисності	Інші зміни за рік		Залишок на кінець року		у тому числі			
		первісна (переоцінена) вартість	знос		первісна (переоцінена) вартість	знос	первісною (переоціненою) вартістю	знос			первісна (переоцінена) вартість	знос	первісна (переоцінена) вартість	знос	первісна (переоцінена) вартість	знос		
1	2	3	4	5	6	7	8	9	10	11	12	13	14	15	16	17	18	19
Земельні ділянки	100	-	-	-	-	-	-	-	-	-	-	-	-	-	-	-	-	-
Інвестиційна нерухомість	105	-	-	-	-	-	-	-	-	-	-	-	-	-	-	-	-	-
Капітальні витрати на поліпшення земель	110	-	-	-	-	-	-	-	-	-	-	-	-	-	-	-	-	-
Будівки, споруди та передавальні пристрої	120	33024	16585	-	-	-	-	-	826	-	-	-	33024	17411	-	-	-	-
Машини та обладнання	130	3965	3114	867	-	-	116	116	408	-	-	-	4716	3406	-	-	-	-
Транспортні засоби	140	9961	5060	149	-	-	600	544	895	-	-	-	9510	5411	-	-	-	-
Інструменти, прилади, інвентар (меблі)	150	694	648	-	-	-	-	-	18	-	-	-	694	666	-	-	-	-
Тварини	160	-	-	-	-	-	-	-	-	-	-	-	-	-	-	-	-	-
Багаторічні насадження	170	-	-	-	-	-	-	-	-	-	-	-	-	-	-	-	-	-
Інші основні засоби	180	606	432	-	-	-	58	58	42	-	-	-	548	416	-	-	-	-
Бібліотечні фонди	190	-	-	-	-	-	-	-	-	-	-	-	-	-	-	-	-	-
Малоцінні необоротні матеріальні активи	200	833	833	93	-	-	70	70	93	-	-	-	836	856	-	-	-	-
Тимчасові (негитульні) споруди	210	-	-	-	-	-	-	-	-	-	-	-	-	-	-	-	-	-
Природні ресурси	220	-	-	-	-	-	-	-	-	-	-	-	-	-	-	-	-	-
Інвентарна тара	230	-	-	-	-	-	-	-	-	-	-	-	-	-	-	-	-	-
Предмети прокату	240	-	-	-	-	-	-	-	-	-	-	-	-	-	-	-	-	-
Інші необоротні матеріальні активи	250	742	741	-	-	-	-	-	-	-	-	-	742	741	-	-	-	-
Разом	260	49825	27413	1109	-	-	844	788	2282	-	-	-	50090	28907	-	-	-	-

3 рядка 260 графа 14 вартість основних засобів, щодо яких існують передбачені чинним законодавством обмеження права власності вартість оформлених у заставу основних засобів

залишкова вартість основних засобів, що тимчасово не використовуються (консервація, реконструкція тощо)

первісна (переоцінена) вартість повністю амортизованих основних засобів основні засоби орендованих єдиних (пілісних) майнових комплексів

вартість основних засобів, призначених для продажу

залишкова вартість основних засобів, утрачених унаслідок надзвичайних подій

вартість основних засобів, що взяті в операційну оренду

знос основних засобів, щодо яких існують обмеження права власності

вартість інвестиційної нерухомості, оціненої за справедливою вартістю

(261)
(262)
(263)
(264)
(2641)
(265)
(2651)
(266)
(267)
(268)
(269)

6918

I Капітальні інвестиції

Найменування показника	Код рядка	За рік	На кінець року
Капітальне будівництво	280	-	-
Придбання (виготовлення) основних засобів	290	1016	-
Придбання (виготовлення) інших необоротних матеріальних активів	300	86	9
Придбання (створення) нематеріальних активів	310	-	-
Придбання (вирощування) довгострокових біологічних активів	320	-	-
Інші	330	-	-
Разом	340	1102	9

3 рядка 340 графа 3 капітальні інвестиції в інвестиційну нерухомість фінансові витрати, включені до капітальних інвестицій

(341)
(342)

IV. Фінансові інвестиції

Найменування показника	Код рядка	За рік	На кінець року	
			довгострокові	поточні
1	2	3	4	5
A. Фінансові інвестиції за методом участі в капіталі в:				
асоційовані підприємства	350	41	2475	-
дочірні підприємства	360	-	-	-
спільну діяльність	370	-	-	-
B. Інші фінансові інвестиції в:				
частки і паї у статутному капіталі інших підприємств	380	-	-	-
акції	390	-	-	-
облігації	400	-	-	-
інші	410	-	-	-
Разом (розд.А + розд.Б)	420	41	2475	-

3 рядка 1035 гр. 4 Балансу (Звігу про фінансовий стан) Інші довгострокові фінансові інвестиції відображені:

за собівартістю	(421)
за справедливою вартістю	(422)
за амортизованою собівартістю	(423)
Поточні фінансові інвестиції відображені:	
за собівартістю	(424)
за справедливою вартістю	(425)
за амортизованою собівартістю	(426)

3 рядка 1160 гр. 4 Балансу (Звігу про фінансовий стан)

0000018

Доходи і витрати

Найменування показника	Код рядка	Доходи	Витрати
1	2	3	4
А. Інші операційні доходи і витрати			
Операційна оренда активів	440	728	363
Операційна курсова різниця	450	4577	4359
Реалізація інших оборотних активів	460	384	56
Штрафи, пені, неустойки	470	-	501
Утримання об'єктів житлово-комунального і соціально-культурного призначення	480	-	-
Інші операційні доходи і витрати	490	396	1951
у тому числі: відрахування до резерву сумнівних боргів	491	X	1320
непродуктивні витрати і втрати	492	X	-
Б. Доходи і витрати від участі в капіталі за інвестиціями в:			
асоційовані підприємства	500	41	-
дочірні підприємства	510	-	-
спільну діяльність	520	-	-
В. Інші фінансові доходи і витрати			
Дивіденди	530	-	x
Проценти	540	x	-
Фінансова оренда активів	550	-	53
Інші фінансові доходи і витрати	560	265	-
Г. Інші доходи і витрати			
Реалізація фінансових інвестицій	570	-	-
Доходи від об'єднання підприємств	580	-	-
Результат оцінки корисності	590	-	-
Неопераційна курсова різниця	600	-	-
Безоплатно одержані активи	610	-	x
Списання необоротних активів	620	x	-
Інші доходи і витрати	630	22	-

Товарообмінні (бартерні) операції з продукцією (товарами, роботами, послугами)
 Частка доходу від реалізації продукції (товарів, робіт, послуг) за товарообмінними
 (бартерними) контрактами з пов'язаними сторонами

З рядків 540-560 графа 4 фінансові витрати, уключені до собівартості активів

(631) -
 (632) - %
 (633) -

VI. Гроші і кошти

Найменування показника	Код рядка	На кінець року
1	2	3
Готівка	640	-
Поточний рахунок у банку	650	1823
Інші рахунки в банку (акредитиви, чекові книжки)	660	10512
Грошові кошти в дорозі	670	-
Еквіваленти грошових коштів	680	-
Разом	690	12335

3 рядка 1090 гр. 4 Балансу (Звіту про фінансовий стан) Грошові кошти, використання яких обмежено (691) -

VII. Забезпечення і резерви

Види забезпечень і резервів	Код рядка	Залишок на початок року	Збільшення за звіт. рік		Використано у звітному році	Сторновано невкористану суму у звітному році	Сума очікуваного відшкодування витрат іншою стороною, що врахована при оцінці забезпечення	Залишок на кінець року
			нараховано (створено)	долаткові відрахування				
1	2	3	4	5	6	7	8	9
Забезпечення на виплату відпусток працівникам	710	3308	1799	-	2918	-	2189	2189
Забезпечення наступних витрат на додаткове пенсійне забезпечення	720	-	-	-	-	-	-	-
Забезпечення наступних витрат на виконання гарантійних зобов'язань	730	91	-	-	17	1	73	73
Забезпечення наступних витрат на реструктуризацію	740	-	-	-	-	-	-	-
Забезпечення наступних витрат на виконання зобов'язань щодо обтяжливих контрактів	750	-	-	-	-	-	-	-
	760	-	-	-	-	-	-	-
	770	-	-	-	-	-	-	-
Резерв сумнівних боргів	775	1462	1320	-	981	-	-	1801
Разом	780	4861	3119	-	3916	1	2262	4063

0000020

VIII. Запаси

Найменування показника	Код рядка	Балансова вартість на кінець року	Переоцінка за рік	
			збільшення чистої вартості реалізації *	уцінка
1	2	3	4	5
Сировина і матеріали	800	4182	-	-
Купівельні напівафабрикати та комплектуючі вироби	810	-	-	-
Паливо	820	37	-	-
Тара і тарні матеріали	830	17	-	-
Будівельні матеріали	840	-	-	-
Запасні частини	850	310	-	-
Матеріали сільськогосподарського призначення	860	-	-	-
Поточні біологічні активи	870	-	-	-
Малоцінні та швидкозношувані предмети	880	3	-	-
Незавершене виробництво	890	7481	-	-
Готова продукція	900	2045	-	-
Товари	910	62064	-	-
Разом	920	76139	-	-

3 рядка 920 графа 3 Балансова вартість запасів:

відображених за чистою вартістю реалізації
 переданих у переробку
 оформлених в заставу
 переданих на комісію

(921)
 (922)
 (923)
 (924)
 (925)
 (926)

Активи на відповідальному зберіганні (позабалансовий рахунок 02)

3 рядка 1200 графа 4 Балансу (Звіту про фінансовий стан) запаси, призначені для продажу

* визначається за п. 28 Національного положення (стандарту) бухгалтерського обліку 9 "Запаси".

0000021

Г. Дебіторська заборгованість

Найменування показника	Код рядка	Всього на кінець року	у т.ч. за строками непогашення			
			до 12 місяців	від 12 до 18 місяців	від 18 до 36 місяців	
І	2	3	4	5	6	
Дебіторська заборгованість за товари, роботи, послуги	940	7693	7541	3702	444	
Інша поточна дебіторська заборгованість	950	105	104	-	1	

Списано у звітному році безнадійної дебіторської заборгованості із рядків 940 і 950 графа 3 заборгованість з пов'язаними сторонами

(951) 737
(952) -

Х. Нестачі і втрати від псування цінностей

Найменування показника	Код рядка	Сума
І	2	3
Виявлено (списано) за рік нестачі і втрат	960	-
Визнано заборгованістю винних осіб у звітному році	970	-
Сума нестачі і втрат, остаточне рішення щодо винуватців, за якими на кінець року не прийнято (позабалансовий рахунок 072)	980	-

ХІ. Будівельні контракти

Найменування показника	Код рядка	Сума
І	2	3
Дохід за будівельними контрактами за звітний рік	1110	-
Заборгованість на кінець звітного року:		
валова замовників	1120	-
валова замовникам	1130	-
з авансів отриманих	1140	-
Сума затриманих коптів на кінець року	1150	-
Вартість виконаних субпідрядниками робіт за незавершеними контрактами	1160	-

0000022

II. Податок на прибуток

Найменування показника	Код рядка	Сума
I	2	3
Поточний податок на прибуток	1210	743
Відстрочені податкові активи: на початок звітного року	1220	279
на кінець звітного року	1225	311
Відстрочені податкові зобов'язання: на початок звітного року	1230	-
на кінець звітного року	1235	-
Включено до Звіту про фінансові результати - усього	1240	711
у тому числі:		
поточний податок на прибуток	1241	743
зменшення (збільшення) відстрочених податкових активів	1242	-32
збільшення (зменшення) відстрочених податкових зобов'язань	1243	-
Відображено у складі власного капіталу - усього	1250	-
у тому числі:		
поточний податок на прибуток	1251	-
зменшення (збільшення) відстрочених податкових активів	1252	-
збільшення (зменшення) відстрочених податкових зобов'язань	1253	-

XIII. Використання амортизаційних відрахувань

Найменування показника	Код рядка	Сума
I	2	3
Нараховано за звітний рік	1300	2554
Використано за рік - усього	1310	-
в тому числі на:		
будівництво об'єктів	1311	-
придбання (виготовлення) та поліпшення основних засобів	1312	-
з них машини та обладнання	1313	-
придбання (створення) нематеріальних активів	1314	-
погашення отриманих на капітальні інвестиції позик	1315	-
	1316	-
	1317	-

XIV. Біологічні активи

Групи біологічних активів	Код рядка	Обліковуються за первісною вартістю										Обліковуються за справедливою вартістю				
		залишок на початок року		надійшло за рік	вибуло за рік		нараховано амортизації за рік	втрати від зменшення корисності	вигоди від відновлення корисності	залишок на кінець року		залишок на початок року	надійшло за рік	зміни вартості за рік	вибуло за рік	залишок на кінець року
		первісна вартість	накопичена амортизація		первісна вартість	накопичена амортизація				первісна вартість	накопичена амортизація					
1	2	3	4	5	6	7	8	9	10	11	12	13	14	15	16	17
Довгострокові біологічні активи – усього в тому числі:																
робоча худоба	1410	-	-	-	-	-	-	-	-	-	-	-	-	-	-	-
продуктивна худоба	1411	-	-	-	-	-	-	-	-	-	-	-	-	-	-	-
продуктивна худоба	1412	-	-	-	-	-	-	-	-	-	-	-	-	-	-	-
багаторічні насадження	1413	-	-	-	-	-	-	-	-	-	-	-	-	-	-	-
	1414	-	-	-	-	-	-	-	-	-	-	-	-	-	-	-
інші довгострокові біологічні активи	1415	-	-	-	-	-	-	-	-	-	-	-	-	-	-	-
Поточні біологічні активи – усього в тому числі:																
тварини на вирощуванні та відгодівлі	1420	-	x	-	-	x	x	-	-	-	x	-	-	-	-	-
	1421	-	x	-	-	x	x	-	-	-	x	-	-	-	-	-
біологічні активи в стані біологічних перетворень (крім тварин на вирощуванні та відгодівлі)	1422	-	x	-	-	x	x	-	-	-	x	-	-	-	-	-
	1423	-	x	-	-	x	x	-	-	-	x	-	-	-	-	-
інші поточні біологічні активи	1424	-	x	-	-	x	x	-	-	-	x	-	-	-	-	-
Разом	1430	-	-	-	-	-	-	-	-	-	-	-	-	-	-	-

3 рядка 1430 графа 5 і графа 14 вартість біологічних активів, придбаних за рахунок цільового фінансування

3 рядка 1430 графа 6 і графа 16 залишкова вартість довгострокових біологічних активів, первісна вартість

поточних біологічних активів і справедлива вартість біологічних активів,

утрачених унаслідок надзвичайних подій

3 рядка 1430 графа 11 і графа 17 балансова вартість біологічних активів, щодо яких існують передбачені

законодавством обмеження права власності

(1431)

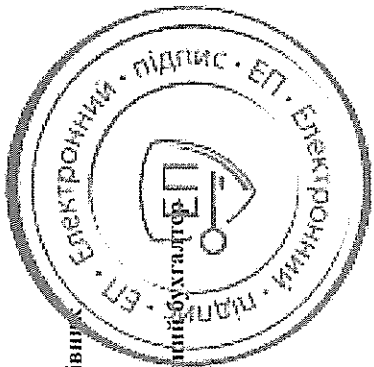
(1432)

(1433)

0000024

ХУ. Фінансові результати від первісного визнання та реалізації сільськогосподарської продукції та додаткових біологічних активів

Найменування показника	Код рядка	Вартість первісного визнання	Витрати, пов'язані з біологічними перетвореннями	Результат від первісного визнання		Уцінка	Виручка від реалізації	Собівартість реалізації	Фінансовий результат (прибуток +, збиток -) від реалізації	
				дохід	витрати				реалізації	первісного визнання та реалізації
1	2	3	4	5	6	7	8	9	10	11
Продукція та додаткові біологічні активи рослинництва - усього	1500	-	(-)	-	(-)	-	-	(-)	-	-
у тому числі:										
зернові і зернобобові	1510	-	(-)	-	(-)	-	-	(-)	-	-
з них:										
пшениця	1511	-	(-)	-	(-)	-	-	(-)	-	-
соя	1512	-	(-)	-	(-)	-	-	(-)	-	-
соєшпик	1513	-	(-)	-	(-)	-	-	(-)	-	-
ріпак	1514	-	(-)	-	(-)	-	-	(-)	-	-
цукрові буряки (фабричні)	1515	-	(-)	-	(-)	-	-	(-)	-	-
картопля	1516	-	(-)	-	(-)	-	-	(-)	-	-
плоди (серяткові, кісточкові)	1517	-	(-)	-	(-)	-	-	(-)	-	-
інша продукція рослинництва	1518	-	(-)	-	(-)	-	-	(-)	-	-
додаткові біологічні активи рослинництва	1519	-	(-)	-	(-)	-	-	(-)	-	-
Продукція та додаткові біологічні активи тваринництва - усього	1520	-	(-)	-	(-)	-	-	(-)	-	-
у тому числі:										
приріст живої маси - усього	1530	-	(-)	-	(-)	-	-	(-)	-	-
з нього:										
великої рогатої худоби	1531	-	(-)	-	(-)	-	-	(-)	-	-
свиней	1532	-	(-)	-	(-)	-	-	(-)	-	-
молоко	1533	-	(-)	-	(-)	-	-	(-)	-	-
вовна	1534	-	(-)	-	(-)	-	-	(-)	-	-
яйця	1535	-	(-)	-	(-)	-	-	(-)	-	-
інша продукція тваринництва	1536	-	(-)	-	(-)	-	-	(-)	-	-
додаткові біологічні активи тваринництва	1537	-	(-)	-	(-)	-	-	(-)	-	-
продукція рибництва	1538	-	(-)	-	(-)	-	-	(-)	-	-
1539	1539	-	(-)	-	(-)	-	-	(-)	-	-
Сільськогосподарська продукція та додаткові біологічні активи - разом	1540	-	(-)	-	(-)	-	-	(-)	-	-



Кондратьєв
Олександр
Олексійович
ЕП
Авраменко
Ірина
Михайлівна

Кондратьєв Олександр Олексійович

Авраменко Ірина Михайлівна

0000025

Додаток 1
до Положення (стандарту) бухгалтерського обліку
29 "Фінансова звітність за сегментами"

Підприємство **ТОВАРИСТВО З ОБМЕЖЕНОЮ ВІДПОВІДАЛЬНІСТЮ "КСК-АВТОМАТИЗАЦІЯ"**

Територія **М.КИЇВ**

Орган Державного управління

Організаційно-правова форма господарювання Товариство з обмеженою відповідальністю

Вид економічної діяльності Оптова торгівля іншими машинами й устаткуванням

Одиниця виміру: тис.грн.

Дата (рік, місяць, число)
за ЄДРПОУ 1

за КАТОРТГ 1

за СПОДУ

за КОПФГ

за КВЕД

Контрольна сума

Код	24085171
U	UA800000000000479391
240	
46.69	

ДОДАТОК ДО ПРИМІТОК ДО РІЧНОЇ ФІНАНСОВОЇ ЗВІТНОСТІ

"Інформація за сегментами"

за 2022 рік

Форма № 6

Код за ДКУД

1801009

І. Показники пріоритетних звітних господарських сегментів

(господарський, географічний виробничий, географічний збутовий)

Найменування показника	Код рядка	Найменування звітних сегментів														Усього			
		Головне підприємство		Вінницька філія ТОВ "КСК-Автоматизація"		Звітний рік		Минулий рік		Звітний рік		Минулий рік		Звітний рік		Минулий рік			
		Звітний рік	Минулий рік	Звітний рік	Минулий рік	Звітний рік	Минулий рік	Звітний рік	Минулий рік	Звітний рік	Минулий рік	Звітний рік	Минулий рік	Звітний рік	Минулий рік	Звітний рік	Минулий рік		
1. Доходи звітних сегментів:																			
Доходи від операційної діяльності звітних сегментів	010	105402	234311	12297	39892	-	-	-	-	-	-	-	-	-	-	-	-	117699	274203
з них:	011	99337	229487	12277	39508	-	-	-	-	-	-	-	-	-	-	-	-	111614	268995
доходи від реалізації продукції (товарів, робіт, послуг); зовнішнім покупцям																			
іншим звітним сегментам	012	-	-	-	-	-	-	-	-	-	-	-	-	-	-	-	-	-	-
інші операційні доходи	013	6065	4824	20	384	-	-	-	-	-	-	-	-	-	-	-	-	6085	5208
Фінансові доходи звітних сегментів	020	287	947	19	17	-	-	-	-	-	-	-	-	-	-	-	-	306	964
з них:																			
доходи від участі в капіталі, які безпосередньо стосуються звітного сегмента	021	41	505	-	-	-	-	-	-	-	-	-	-	-	-	-	-	41	505
інші фінансові доходи	022	246	442	19	17	-	-	-	-	-	-	-	-	-	-	-	-	265	459
інші доходи	030	22	89	-	141	-	-	-	-	-	-	-	-	-	-	-	-	22	230

0000026

1	2	3	4	5	6	7	8	9	10	11	12	13	14	15	16	17	18
Усього доходів звітних сегментів	040	105711	235347	12316	40050	-	-	-	-	-	-	-	-	-	-	118027	275397
Нерозподілені доходи	050	x	x	x	x	x	x	x	x	x	x	x	x	-	-	-	-
з них:																	
доходи від операційної діяльності	051	x	x	x	x	x	x	x	x	x	x	x	x	-	-	-	-
фінансові доходи	052	x	x	x	x	x	x	x	x	x	x	x	x	-	-	-	-
Вирахування доходів від реалізації продукції (товарів, робіт, послуг) іншим звітним сегментам	060	-	-	-	-	-	-	-	-	-	-	-	-	-	-	-	-
Усього доходів підприємства (р. 040 + р. 050 - р. 060)	070	105711	235347	12316	40050	-	-	-	-	-	-	-	-	-	-	118027	275397
2. Витрати звітних сегментів:																	
Витрати операційної діяльності	080	62381	159153	10016	29966	-	-	-	-	-	-	-	-	-	-	72397	189119
з них:																	
собівартість реалізованої продукції (товарів, робіт, послуг):	081	62381	159153	10016	29966	-	-	-	-	-	-	-	-	-	-	-	-
зовнішнім покупцям	082	-	-	-	-	-	-	-	-	-	-	-	-	-	-	-	-
іншим звітним сегментам	083	-	-	-	-	-	-	-	-	-	-	-	-	-	-	-	-
Адміністративні витрати	090	11917	21660	1736	3595	-	-	-	-	-	-	-	-	-	-	13653	25255
Витрати на збут	100	18124	36448	3439	5084	-	-	-	-	-	-	-	-	-	-	21563	41532
Інші операційні витрати	110	6557	4987	673	349	-	-	-	-	-	-	-	-	-	-	7230	5336
Фінансові витрати звітних сегментів	120	53	182	-	-	-	-	-	-	-	-	-	-	-	-	53	182
з них:																	
втрати від участі в капіталі, які безпосередньо можна віднести до звітного сегмента	121	-	-	-	-	-	-	-	-	-	-	-	-	-	-	-	-
Інші витрати	122	53	182	-	-	-	-	-	-	-	-	-	-	-	-	53	182
Інші витрати	130	-	327	-	-	-	-	-	-	-	-	-	-	-	-	-	327
Усього витрат звітних сегментів	140	99032	222757	15864	38994	-	-	-	-	-	-	-	-	-	-	114896	261751
Нерозподілені витрати	150	x	x	x	x	x	x	x	x	x	x	x	x	711	2861	711	2861
з них:																	
адміністративні, збутові та інші витрати операційної діяльності, не розподілені на звітні сегменти	151	x	x	x	x	x	x	x	x	x	x	x	x	-	-	-	-
фінансові витрати	152	x	x	x	x	x	x	x	x	x	x	x	x	-	-	-	-
податок на прибуток	154	x	x	x	x	x	x	x	x	x	x	x	x	711	2861	711	2861

0000027

1	2	3	4	5	6	7	8	9	10	11	12	13	14	15	16	17	18
Враховання собівартості реалізованої продукції (товарів, робіт, послуг) іншим звітним сегментам	160	-	-	-	-	-	-	-	-	-	-	-	-	-	-	-	-
Усього витрат підприємства (р. 140 + р. 150 - р. 160)	170	99032	222757	15864	38994	-	-	-	-	-	-	-	-	711	2861	115607	264612
3. Фінансовий результат діяльності сегмента (р. 040 - р. 140)	180	6679	12590	-3548	1056	-	-	-	-	-	-	-	-	-	-	3131	13646
4. Фінансовий результат діяльності підприємства (р. 070 - р. 170)	190	6679	12590	-3548	1056	-	-	-	-	-	-	-	-	-711	-2861	2420	10785
5. Активи звітних сегментів	200	113032	108689	18145	24634	-	-	-	-	-	-	-	-	-	-	131177	133323
з них:																	
необ. активи та незавершені капіталізації	201	21618	22979	379	524	-	-	-	-	-	-	-	-	-	-	21997	23503
запаси	202	61264	35982	14875	12742	-	-	-	-	-	-	-	-	-	-	76139	48724
дебіторська заборгованість	203	10934	13988	1388	7841	-	-	-	-	-	-	-	-	-	-	12322	21829
гроші та їх еквіваленти	204	11506	30977	829	2469	-	-	-	-	-	-	-	-	-	-	12335	33446
інші оборотні активи	205	7710	4763	674	1058	-	-	-	-	-	-	-	-	-	-	8384	5821
Нерозподілені активи	220	x	x	x	x	x	x	x	x	x	x	x	x	2786	2713	2786	2713
з них:																	
відстрочені податкові активи	221	x	x	x	x	x	x	x	x	x	x	x	x	311	279	311	279
фінансові інвестиції	222	x	x	x	x	x	x	x	x	x	x	x	x	2475	2434	2475	2434
	223	x	x	x	x	x	x	x	x	x	x	x	x	-	-	-	-
	224	x	x	x	x	x	x	x	x	x	x	x	x	-	-	-	-
Усього активів підприємства	230	113032	108689	18145	24634	-	-	-	-	-	-	-	-	2786	2713	133963	136086
6. Зобов'язання звітних сегментів	240	50174	48702	7064	10845	-	-	-	-	-	-	-	-	-	-	57238	59547
з них:																	
поточні забезпечення	241	1706	2290	556	1109	-	-	-	-	-	-	-	-	-	-	2262	3399
кредиторська заборго	242	48299	46155	6429	9672	-	-	-	-	-	-	-	-	-	-	54728	55827
інші зобов'язання	243	169	257	79	64	-	-	-	-	-	-	-	-	-	-	248	321
інші довгострокові з	244	-	-	-	-	-	-	-	-	-	-	-	-	-	-	-	-
Нерозподілені зобов'язання	260	x	x	x	x	x	x	x	x	x	x	x	x	-	-	-	-
з них:																	
	261	x	x	x	x	x	x	x	x	x	x	x	x	-	-	-	-
	262	x	x	x	x	x	x	x	x	x	x	x	x	-	-	-	-
	263	x	x	x	x	x	x	x	x	x	x	x	x	-	-	-	-
	264	x	x	x	x	x	x	x	x	x	x	x	x	-	-	-	-
Усього зобов'язань підприємства (р. 240 + р. 260)	270	50174	48702	7064	10845	-	-	-	-	-	-	-	-	-	-	57238	59547
7. Капітальні інвестиції	280	1056	1865	46	241	-	-	-	-	-	-	-	-	-	-	1102	2106
8. Амортизація необоротних активів	290	2360	2282	194	374	-	-	-	-	-	-	-	-	-	-	2554	2656

0000028

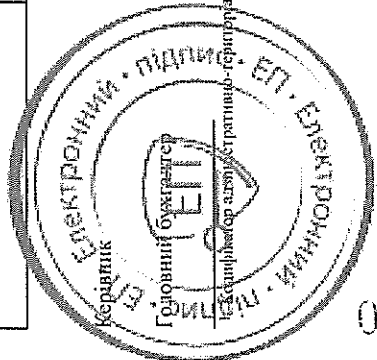
II. Показники за допоміжними сегментами
(господарський, географічний виробничий, географічний збутовий)

Найменування показника	Код рядка	Найменування звітних сегментів										Нерозподілені статті			Усього		
		Головне підприємство		Вінницька філія ТОВ "КСК-Автоматизація"													
		Звітний рік	Минулий рік	Звітний рік	Минулий рік	Звітний рік	Минулий рік	Звітний рік	Минулий рік	Звітний рік	Минулий рік	Звітний рік	Минулий рік	Звітний рік	Минулий рік	Звітний рік	Минулий рік
1	2	3	4	5	6	7	8	9	10	11	12	13	14	15	16	17	18
Доходи від реалізації продукції (товарів, робіт, послуг) зовнішнім покупцям	99337	229487	12277	39508	-	-	-	-	-	-	-	-	-	-	-	111614	268995
Балансова вартість активів звітних сегментів	113031	100352	18145	32971	-	-	-	-	-	-	-	-	-	2787	2713	133963	136036
Капітальні інвестиції	1056	1865	46	241	-	-	-	-	-	-	-	-	-	-	-	1102	2106
	330	-	-	-	-	-	-	-	-	-	-	-	-	-	-	-	-
	340	-	-	-	-	-	-	-	-	-	-	-	-	-	-	-	-

III. Показники за допоміжними звітними географічними сегментами
(виробничий, збутовий)

Найменування показника	Код рядка	Найменування звітних сегментів										Нерозподілені статті			Усього		
		Звітний рік	Минулий рік	Звітний рік	Минулий рік	Звітний рік	Минулий рік	Звітний рік	Минулий рік	Звітний рік	Минулий рік	Звітний рік	Минулий рік	Звітний рік	Минулий рік	Звітний рік	Минулий рік
1	2	3	4	5	6	7	8	9	10	11	12	13	14	15	16	17	18
Доходи від реалізації продукції (товарів, робіт, послуг) зовнішнім покупцям	99337	229487	12277	39508	-	-	-	-	-	-	-	-	-	-	-	111614	268995
Балансова вартість активів звітних сегментів	113031	100352	18145	32971	-	-	-	-	-	-	-	-	-	2787	2713	133963	136036
Капітальні інвестиції	1056	1865	46	241	-	-	-	-	-	-	-	-	-	-	-	1102	2106
	380	-	-	-	-	-	-	-	-	-	-	-	-	-	-	-	-
	390	-	-	-	-	-	-	-	-	-	-	-	-	-	-	-	-

Кондратьєв
Олександр
Олександр
Олександр Олександрович
Ірина
Аврамівна Міхайлівна



0000029

Товариство з обмеженою відповідальністю «КСК-АВТОМАТИЗАЦІЯ»

Адреса: 02002, м.Київ, вул. Є.Сверстюка, 4 Б,

Тел.: (38 044)494-33-44, факс: (38044)494-33-66, E-mail: kck@kck.ua

код ЄДРПОУ 24085171

Вих.№ 90 від 02 травня 2023 року

ЗВІТ ПРО УПРАВЛІННЯ ЗА 2022 РІК

Шановні колеги, клієнти і партнери ТОВ «КСК-Автоматизація»!

Керуючись вимогами Закону України «Про бухгалтерський облік та фінансову звітність в Україні» від 16.07.1999 № 996-XIV, прийнятим відповідно до вимоги Директиви Європейського Парламенту та Ради ЄС «Про щорічну фінансову звітність, консолідовану фінансову звітність та пов'язані з ними звіти певних типів компаній» від 26.06.2013 р. №2013/34/ЄС, ТОВ «КСК-Автоматизація» публічно звітує перед Вами за 2022 рік. Сподіваємося, що інформація викладена в даному документі буде вам цікава, корисна, необхідна і в певному сенсі достатня.

Метою нашої діяльності є якісне задоволення потреб підприємств промислового сектора економіки в товарах та системах, пов'язаних з автоматизацією технологічних процесів, підвищенням надійності, ефективності та безпеки цих процесів, зменшенням низькокваліфікованої праці.

Основним чинником впливу на діяльність підприємства стала військова агресія РФ від 24.02.22 р.

ТОВ "КСК-Автоматизація" є провідною українською компанією, яка спеціалізується на постачанні обладнання для автоматизації, електричного обладнання, наданні комплексних рішень і послуг у сфері автоматизації технологічних процесів. Основним видом діяльності компанії за КВЕД ДК 009:2010 є 46.69 Оптова торгівля іншими машинами й устаткуванням.

ТОВ "КСК-Автоматизація" пропонує клієнтам такі основні види товарів/послуг: обладнання для створення АСУТП і систем безпеки, електроприводи і РЗ; готові рішення для автоматизації та електро-рішення від Mitsubishi Electric, контрольно-вимірювальні прилади, пристрої аварійного захисту і оповіщення, трубопровідна арматура та насоси, аналітичне обладнання для вимірювання щільності, концентрації, вологості, устаткування для роботи з сипучими матеріалами і пилом, пневматика та пневматичні системи, вібромотори, мотор-редуктори.

У 2022 році середня кількість працівників компанії становила 98 осіб (на 7% менше ніж у попередньому році).

РЕЗУЛЬТАТИ ДІЯЛЬНОСТІ. Чистий дохід компанії у 2022 році становив 111,6 млн. грн. (на 59% менше ніж у попередньому році). ТОВ "КСК-Автоматизація" отримало чистий прибуток у сумі 2,4 млн. грн. (на 78% менше ніж у попередньому році).

На кінець 2022 року сукупні активи ТОВ "КСК-Автоматизація" становили 134,8 млн. грн. (на 1% менше ніж у попередньому році).

Різке зниження ділової активності компанії, зменшення чистого доходу та чистого прибутку пов'язане, в першу чергу, зі зменшенням витрат на автоматизацію технологічних процесів основними клієнтами компанії внаслідок військової агресії РФ проти нашої країни, розпочатої на початку 2022 року.

Активи ТОВ "КСК-Автоматизація" склалися з запасів (56%), основних засобів (16%), грошей та їх еквівалентів (9%), торговельної дебіторської заборгованості (6%), дебіторської заборгованості за виданими авансами (3%) та ін.

Джерелом фінансування діяльності компанії були: власний капітал (57%), заборгованість за одержаними авансами (35%), торговельна кредиторська заборгованість (4%) та ін.

Місія ТОВ "КСК-Автоматизація" – відкрити двері у світ найсучасніших роботизованих виробництв, опікуватись захистом навколишнього середовища, виконувати задачі по енергозбереженню.

У 2022 році на ТОВ «КСК-Автоматизація» не було випадків травматизму. На підприємстві виконуються норма щодо працевлаштування інвалідів.

Трудові відносини регулюються Законодавством України та Колективним до-говором.

Основні засоби підприємства застраховані. Товари, що знаходяться на складі і в дорозі застраховані зі 100% покриттям.

ЛІКВІДНІСТЬ ТА ЗОБОВ'ЯЗАННЯ. У 2022 році підприємство не залучало зовнішнього фінансування і не мало зобов'язань по їх виплатах. Ліквідність знаходиться на достатньому рівні, що дозволяє оперувати власними коштами. Коефіцієнт поточної ліквідності дорівнює 1,92 (рекомендовані значення = 1-2), коефіцієнт швидкої ліквідності дорівнює 0,59 (рекомендовані значення від 0,6 і не більше 2), коефіцієнт абсолютної ліквідності дорівнює 0,21 (рекомендовані значення = 0,2 - 0,6).

РИЗИКИ. З огляду на, що підприємство орієнтоване на роботу з підприємствами промислового сектора, і в тому числі з експортерами, значна частина яких знаходиться на тимчасово окупованих територіях, основні ризики пов'язані з термінами воєнного стану, кон'юнктурою зовнішніх ринків на українські товари, і економічною ситуацією всередині України.


ДОСЛІДЖЕННЯ ТА ІННОВАЦІЇ. ТОВ «КСК-Автоматизація» планує впровадити нову систему ЕРП КУП, що дозволить підвищити якість обслуговування клієнтів. Так, визначені бюджетом фінанси і зусилля будуть спрямовані на модернізацію системи СМР, документообіг, впровадження віддаленого навчання клієнтів, підвищенні кваліфікації співробітників.

ФІНАНСОВІ ІНВЕСТИЦІЇ. ТОВ «КСК-Автоматизація» має фінансову інвестицію в підприємство ТОВ «Інженерний центр КСК- Автоматизація». Участь інвестиції відображено в балансі підприємства і виправдано з точки зору отримання додаткового прибутку.

ПЕРСПЕКТИВИ РОЗВИТКУ. З урахуванням ризиків під час здійснення діяльності, Товаривство спрямовує зусилля на забезпечення потреб і очікувань замовників, отримання конкурентних переваг через лідерство компанії за рахунок якості товарів/послуг, що надаються.

Стратегія підприємства спрямована на :
Отримання стабільних щорічних обсягів реалізації продукції для підтримки
максимального прибутку;
Освоєння нових передових технологій в організації надання послуг;
Постійну підтримку і зміцнення іміджу організації як надійного партнера.

З повагою
Директор



Олександр КОНДРАТЬЄВ

Пронумеровано, пронумеровано та
скріплено печаткою

33 (тридцять три) аркуші

Директор ТОВ "АК "ЗЕЛДЕР"

Іаненко А. В.

